Cポン・クーポン券
買取りマニュアル

KOC・JAPAN株式会社

1

2

Cポン・クーポン券買取りの主な流れ

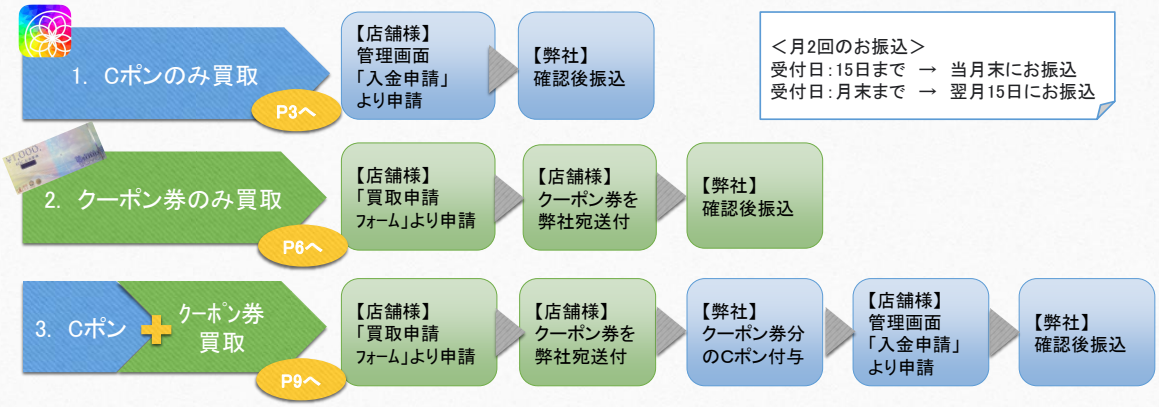

1．Cポン買取り申請

＜Cポンのみ申請する場合＞

1-1. Cポン買取り申請＜Cポンのみ申請する場合＞

管理画面「入金申請フォーム」より申請

管理画面ログイン方法

①ログイン画面にアクセスします。

ログイン画面のURL:
https://koc-japan.jp/shop/login.php

②ログインIDとパスワードを入力します。

ログインIDとパスワードは、
メールにてお伝えしております。
ご不明の場合はLINE@(https://lin.ee/76Mkk5R)に
お問い合わせください。

③【ログイン】ボタンをクリックします。

ログイン画面へ
アクセス

加盟店様サポート
LINE@

※セキュリティーを考慮し、本システムを使用しない時はログアウトしておくようお願いいたします。

1-2. Cポン買取り申請＜Cポンのみ申請する場合＞

（図1）

メニューから【Cポン買取申請】をクリックします。

（図1）
【換金可能ポイント】に、現在保有しているCポン残高が表示されています。
【換金ポイント】欄にご希望のCポン額を入力して、
【申請】ボタンをクリックします。

（図2）
表示される確認画面にて【確定】ボタンをクリックします。

（図2）

※30,000 Cポン以上で申請できます。

※申請する金額をよくご確認の上、
申請をお願いいたします。

※【換金ポイント】と【お振込金額】の差額は
広告費となります。

※別途、振込手数料が差し引かれます。

2. クーポン券買取り申請

＜クーポン券のみ申請する場合＞

2-1. クーポン券買取り申請＜クーポン券のみ申請する場合＞

KOC買取り申請フォームより申請 ▶ **申請後、クーポン券をKOC・JAPAN株式会社へ送付**

KOC買取り申請フォームより、買取り希望枚数の申請をします。

①買取申請フォームへアクセス

買取り申請フォーム

https://docs.google.com/forms/d/1ETr-ySqUTzJ9zO9kGegf6egExiw5zdy0Y6Pl5KuBqtk/viewform?ts=5fe17ef4&gxids=7628&edit_requested=true

【クーポン券送付先】
〒104-0061
東京都中央区銀座6丁目16番3号
東京真珠ビル4階
KOC・JAPAN株式会社
TEL:03-6263-9508

買取り申請画面へアクセス

2-2. クーポン券買取り申請＜クーポン券のみ申請する場合＞

②【KOC買取り申請フォーム】に必要事項を入力して、【送信】ボタンをクリック
③【送付するクーポン券枚数】欄に記入した枚数のクーポン券をKOC・JAPAN株式会社へご送付ください。
上記②・③を確認後、指定銀行口座へお振込みいたします。

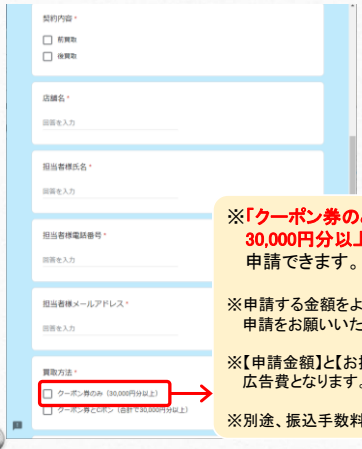

※「クーポン券のみ」にチェック☑
30,000円分以上のクーポン券で
申請できます。

※申請する金額をよくご確認の上、
申請をお願いいたします。

※【申請金額】と【お振込金額】の差額は
広告費となります。

※別途、振込手数料が差し引かれます。

こちらに入力した枚数のクーポン券を
弊社宛にご送付ください。

※クーポン券到着日が買取り申請受付日
となります。

【クーポン券送付先】
〒104-0061
東京都中央区銀座6丁目16番3号
東京真珠ビル4階
KOC・JAPAN株式会社
TEL:03-6263-9508

3. Cポン＋クーポン券
買取り申請

＜Cポンとクーポン券を合わせて申請する場合＞

3-1. Cポン+クーポン券買取り申請＜Cポンとクーポン券を合わせて申請する場合＞

①買取り申請フォームより申請 ▶ ②クーポン券を弊社宛送付 ▶ ③弊社よりクーポン券分のCポンを加盟店様へ付与 ▶ ④管理画面にクーポン券分のCポンが加算されたら「入金申請」よりCポン買取り申請

①KOC買取り申請フォームより申請します。

買取申請フォームへアクセス

買取り申請フォーム

https://docs.google.com/forms/d/1ETr-ySqUTzJ9zO9kGegf6egExiw5zdy0Y6Pl5KuBqtk/viewform?ts=5fe17ef4&gxids=7628&edit_requested=true

【KOC買取り申請フォーム】に必要事項を入力。

買取り申請画面へアクセス

3-2. Cポン+クーポン券買取り申請＜Cポンとクーポン券を合わせて申請する場合＞

②【KOC買取り申請フォーム】に必要事項を入力して、【送信】ボタンをクリックします。
③【送付するクーポン券枚数】欄に記入した枚数のクーポン券をKOC・JAPAN株式会社へご送付ください。

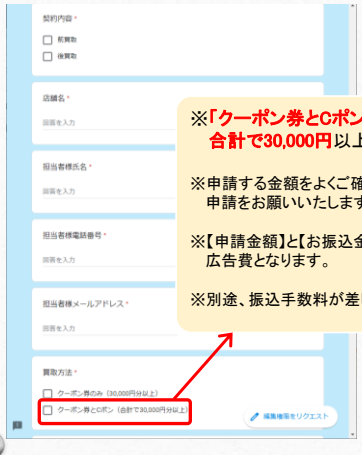

※「クーポン券とCポン」にチェック☑
合計で30,000円以上で申請できます。

※申請する金額をよくご確認の上、申請をお願いいたします。

※【申請金額】と【お振込金額】の差額は広告費となります。

※別途、振込手数料が差し引かれます。

こちらに入力した枚数のクーポン券を弊社宛にご送付ください。

※クーポン券到着日が買取り申請受付日となります。

【クーポン券送付先】
〒104-0061
東京都中央区銀座6丁目16番3号
東京真珠ビル4階
KOC・JAPAN株式会社
TEL:03-6263-9508

3-3. Cポン+クーポン券買取り申請＜Cポンとクーポン券を合わせて申請する場合＞

④買取り申請フォームからの申請と、ご送付いただきましたクーポン券を弊社にて確認後、
クーポン券分をCポンに替えて付与いたします。
その後2日以内に、店舗側管理画面よりCポンの買取り申請をお願いいたします。

管理画面「入金申請フォーム」より申請

管理画面ログイン方法

▸ログイン画面にアクセスします。

ログイン画面のURL：https://koc-japan.jp/shop/login.php

▸ログインIDとパスワードを入力します。

ログインIDとパスワードは、メールにてお伝えしております。
ご不明の場合はLINE@（ https://lin.ee/76Mkk5R ）に
お問い合わせください。

▸【ログイン】ボタンをクリックします。

ログイン画面

ログイン画面へ
アクセス

加盟店様サポート
LINE@

※セキュリティーを考慮し、本システムを使用しない時はログアウトしておくようお願いいたします。

3-4. Cポン+クーポン券買取り申請＜Cポンとクーポン券を合わせて申請する場合＞

ご送付いただきましたクーポン券分のCポンが加算されているかご確認の上、【Cポン買取申請】より申請をしてください。

（図1）

（図1）
【換金可能ポイント】に、現在保有しているCポン残高と
ご送付いただきましたクーポン券分のCポンが合算されて
表示されています。

【換金ポイント】欄にご希望のCポン額を入力して、
【申請】ボタンをクリックします。

（図2）
表示される確認画面にて【確定】ボタンをクリックします。

（図2）

※30,000 Cポン以上で申請できます。

※申請する金額をよくご確認の上、
申請をお願いいたします。

※【換金ポイント】と【お振込金額】の差額は
広告費となります。

※別途、振込手数料が差し引かれます。

お問合せ・クーポン券送付先

ご不明な点がございましたら、
加盟店様サポートLINE@(https://lin.ee/76Mkk5R)まで
お問い合わせください。

【クーポン券送付先】

〒104-0061
東京都中央区銀座6丁目16番3号　東京真珠ビル4階
KOC・JAPAN株式会社

TEL:03-6263-9508

お問い合わせ　LINE@

Line@にてお問い合わせください

お電話でのお問い合わせ
平日１０：００～１７：００
03-6263-9508